



資訊公告平臺 APP 點名操作手冊

V.1

修課學生身分

國立成功大學製作


目錄

壹、	APP 安裝.....	1
貳、	登入.....	2
參、	進行點名掃描.....	2
肆、	查詢點名結果.....	3

壹、 APP 安裝

方法一、請先下載成大資訊公告平臺 APP，下載網址: <https://cc.ncku.edu.tw/p/405-1002-225423.c27071.php?Lang=zh-tw>

方法二、以手機掃描以下 Qrcode，可連結至下載網址。



方法三、進入 APP Store(IOS)/Play 商店(Android)搜尋下載。



貳、 登入

一、 請使用學號、成功入口密碼登入。

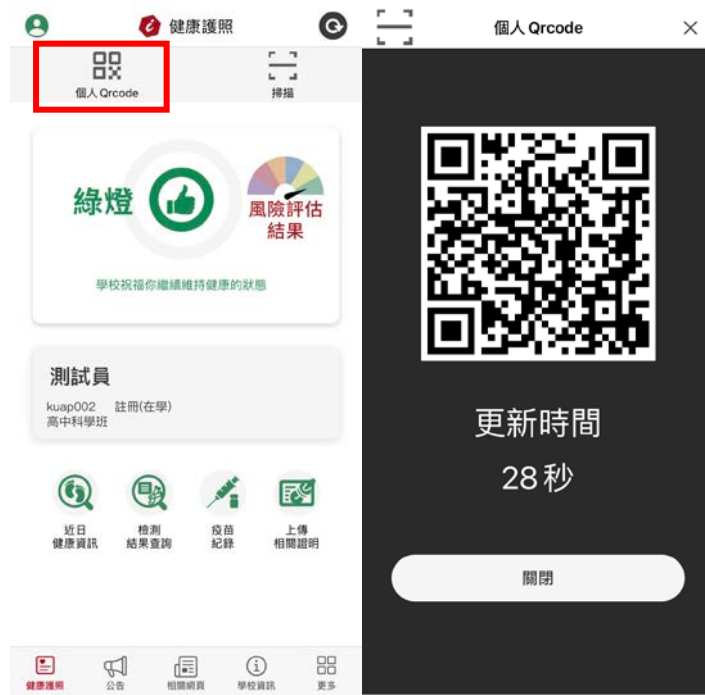
備註：輸入後可勾選「記住登入資訊」，省去下次登入步驟。



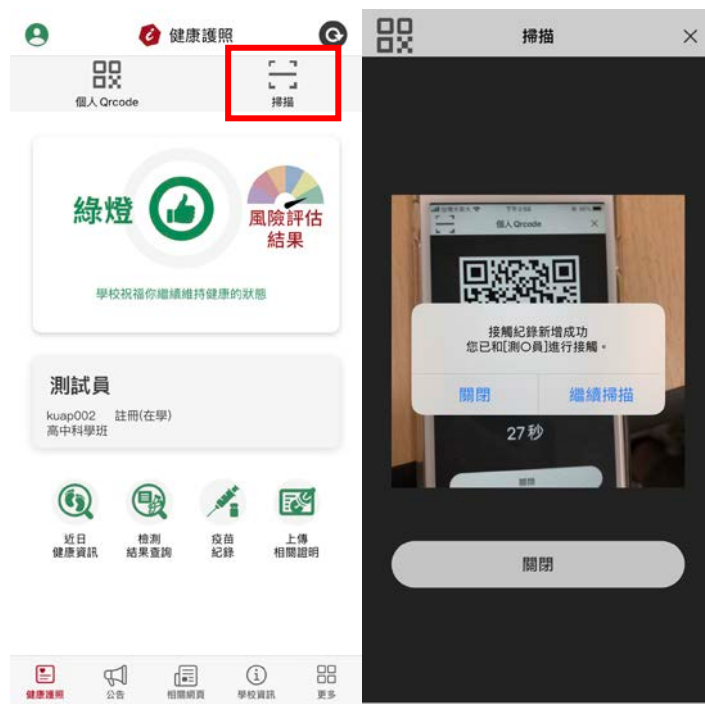
參、 進行點名掃描

上課期間與該門課的老師/助教互掃個人 Qrcode，系統將自動連結選課資料，即可點名成功。

一、顯示個人 Qrcode：點選「個人 Qrcode」，將顯示您專屬 Qrcode，請將此 Qrcode 提供給老師/助教掃描即可。



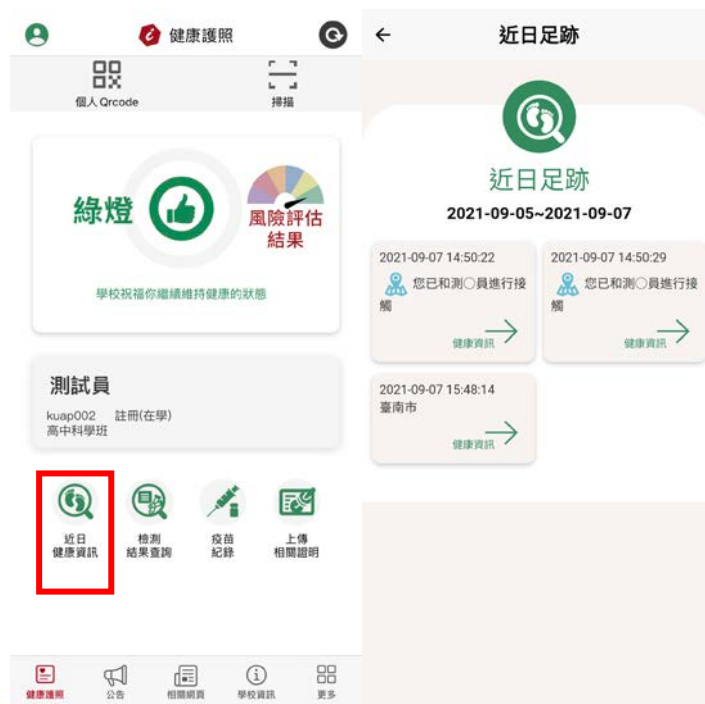
二、掃描 Qrcode：點選「掃描」，將開啟相機掃描老師/助教 Qrcode 即可。



肆、查詢點名結果

方法一：點選「近日健康資訊」(IOS) / 「近日足跡」(Android)，可看到足跡紀錄及與他人接觸紀錄。

備註：IOS 版本因隱私因素，不會顯示足跡紀錄。



方法二：請使用成功入口帳號密碼登入防疫平臺 (網址：<https://app.pers.ncku.edu.tw/>)

點擊「點名紀錄查詢」，選擇「起訖日期」，可查詢點名紀錄。

A form for selecting date ranges. It contains two input fields, both labeled '日期(起)' (Start Date) and '日期(迄)' (End Date), each with a placeholder '點擊設定日期(起)' (Click to set start date). Below the fields is a green button labeled '查詢' (Query).

	上課日期	紀錄時間	課程	節次
1	20200331	18:10:00	108-2 人力資源管理 (R051000)	A
2	20200324	18:10:00	108-2 人力資源管理 (R051000)	A
3	20200323	18:10:00	108-2 統計方法專題 (R050101)	A
4	20200322	14:10:00	108-2 策略性投資與價值創造 (R059600)	6
5	20200322	09:10:00	108-2 智慧科技與管理 (R059700)	2
6	20200321	09:10:00	108-2 財務與會計專題 (R059200)	2
7	20200319	18:10:00	108-2 中小企業經營與管理 (R058900)	A
8	20200318	18:10:00	108-2 質性研究方法 (R058100)	A

第一頁 上一頁 1 下一頁 最後一頁

目前第 1 頁 共 1 頁 總計 8 筆