



資訊公告平臺 APP 點名操作手冊

V.1

老師身分

國立成功大學製作


目錄

壹、	APP 安裝.....	1
貳、	登入.....	2
參、	進行點名掃描.....	2
肆、	指派課程助教.....	3
伍、	點名紀錄查詢.....	3

壹、 APP 安裝

方法一、請先下載成大資訊公告平臺 APP，下載網址: <https://cc.ncku.edu.tw/p/405-1002-225423.c27071.php?Lang=zh-tw>

方法二、以手機掃描以下 Qrcode，可連結至下載網址。



方法三、進入 APP Store(IOS)/Play 商店(Android)搜尋下載。



貳、 登入

一、 請使用成功入口帳號/密碼登入。

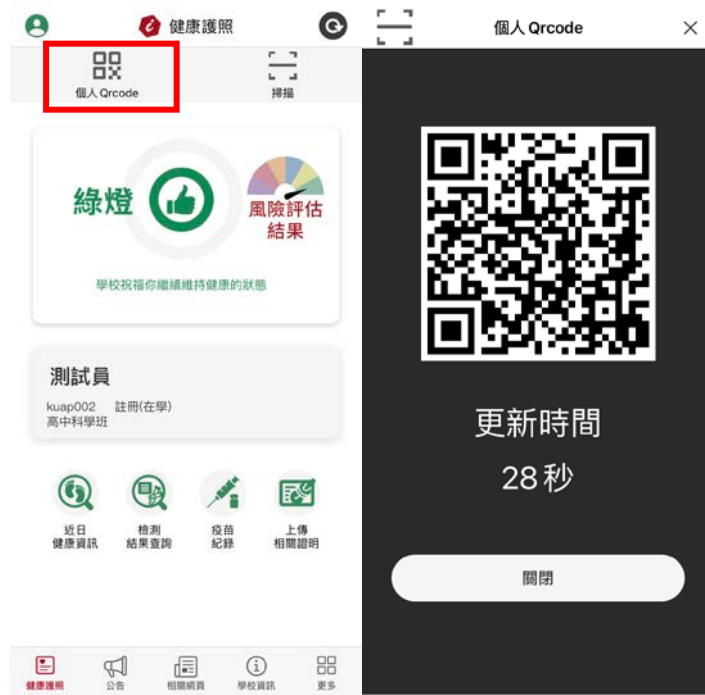
備註：輸入後可勾選「記住登入資訊」，省去下次登入步驟。



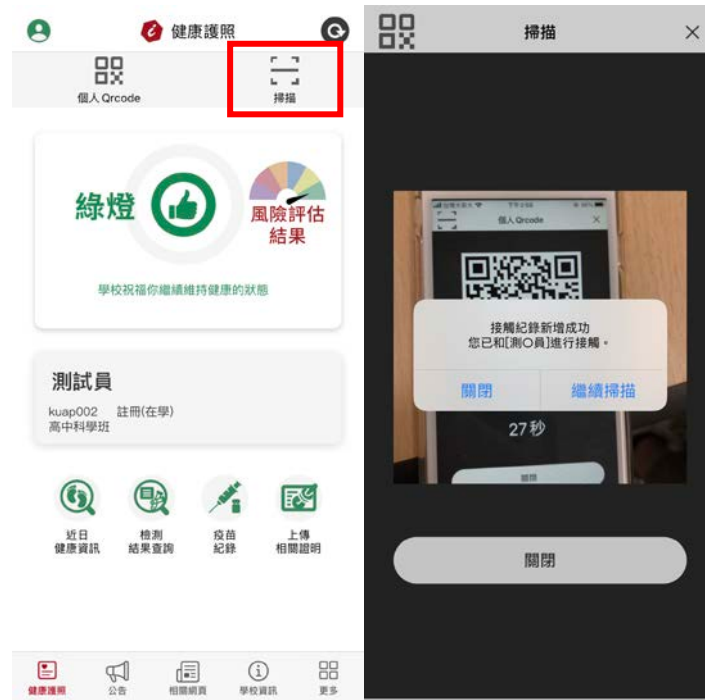
參、 進行點名掃描

上課期間與修該門課學生互掃個人 Qrcode，系統將自動連結選課資料，即可點名成功。

方法一、顯示個人 Qrcode：點選「個人 Qrcode」，將顯示您專屬 Qrcode，請將此 Qrcode 提供給修課學生掃描即可。



方法二、掃描修課學生 Qrcode：點選「掃描」，將開啟相機掃描修課學生 Qrcode 即可。



肆、 指派課程助教

若需助教協助課程點名，請至數位學習平臺（網址：<https://moodle.ncku.edu.tw/>）指派課程助教，請參考以下操作手冊：

https://moodle.ncku.edu.tw/pluginfile.php/55058/mod_resource/content/1/%E6%8C%87%E6%B4%BE%E5%8A%A9%E6%95%99.pdf

伍、 點名紀錄查詢

- 一、請使用成功入口帳號密碼登入防疫平臺（網址：<https://app.pers.ncku.edu.tw/>）
- 二、點擊「點名紀錄查詢」，選擇「課程」、「起訖日期」，可查詢或匯出點名紀錄。



防疫點名紀錄查詢

課程	110-1 物理有機化學 (C343000)
日期(起)	20210908
日期(迄)	20210908
<input type="button" value="查詢"/> <input type="button" value="匯出"/>	

	學號	姓名	上課日期	紀錄時間	課程	節次
1			20210908	09:55:35	110-1 物理有機化學 (C343000)	2
2			20210908	09:51:47	110-1 物理有機化學 (C343000)	2
3			20210908	09:50:17	110-1 物理有機化學 (C343000)	2
4			20210908	09:37:23	110-1 物理有機化學 (C343000)	2
5			20210908	09:29:11	110-1 物理有機化學 (C343000)	2
6			20210908	09:21:24	110-1 物理有機化學 (C343000)	2
7			20210908	08:56:18	110-1 物理有機化學 (C343000)	2